

cloudflare搭建文件中转和图床

项目地址: [1143520/dropbox](https://github.com/1143520/dropbox)

前言

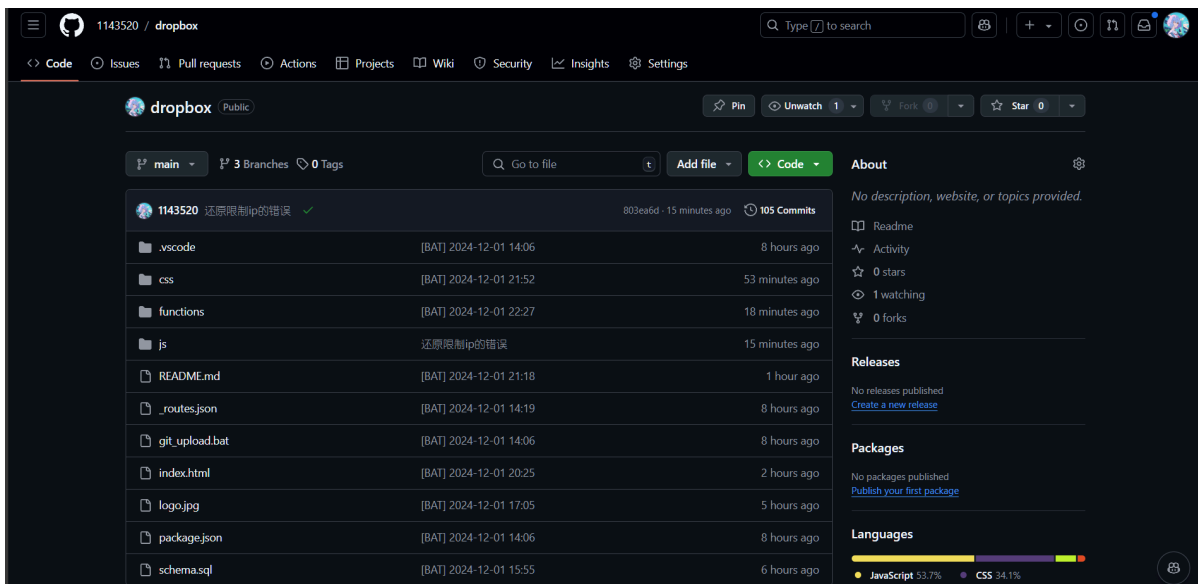
cloudflare真是大善人啊, 但是不是很清楚pages的自由额度

准备工作

- 1、一个cloudflare账户
- 2、一个域名托管到cloudfalre
- 3、一个github账户
- 4、一双手

操作步骤

- 1、打开[1143520/dropbox](https://github.com/1143520/dropbox)并且fork到自己的仓库, 或者下载源代码修改后上传到自己的仓库



- 2、登录cloudflare打开workers and pages, 创建page



连接到git

[← 概述](#)

创建应用程序

使用 Workers 构建无服务器功能。使用 Pages 部署网站和全栈应用程序。阅读 [Workers 文档](#) 和 [Pages 文档](#)，了解更多信息。

Workers Pages

[使用 CLI 创建](#)



使用直接上传创建



选择仓库

GitHub 帐户

1143520

[+ 添加帐户](#)

选择一个存储库

dropbox	home-page-fix
daohang-share	nezha-dash
nezha-custom	video-player
houjingyaliceshi	git-upload

按照下面的填，构建命令

```
1 | npm install
```

输出一个.

框架预设 ①

无

构建命令 ①

npm install

构建输出目录 ①

/

> 根目录 (高级)

> 环境变量 (高级)

< 更改存储库

保存并部署

保存并部署

继续处理项目



浏览资源

创建资源并将资源绑定到项目



添加自定义域

在项目中添加域

快速链接 [文档](#) [Discord](#) [反馈](#)

[查看构建日志](#)

< 更改设置

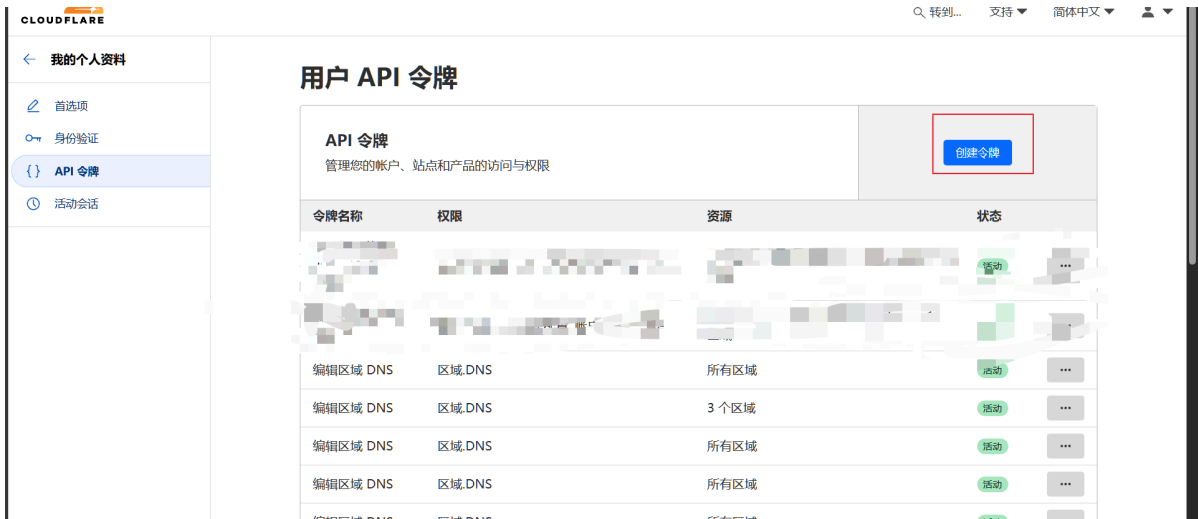
继续处理项目



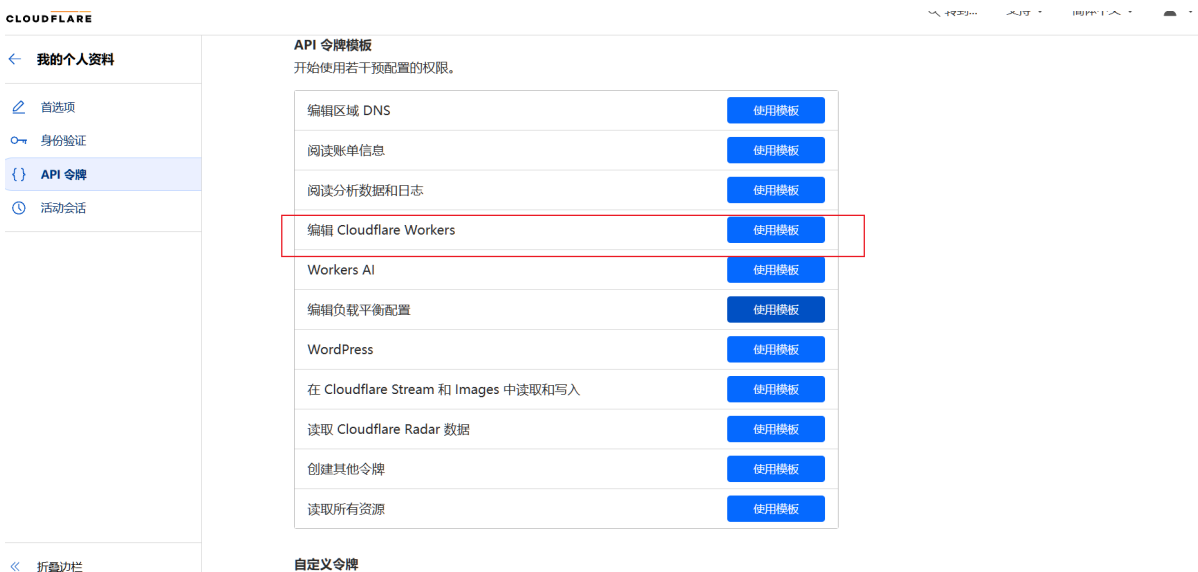
添加变量



选择密码，变量名为CLOUDFLARE_API_TOKEN，值需要自己到个人资料创建api



选择编辑workers模板



可以不修改，起码要有KV存储和pages



转到... 支持 简体中文 用户

权限

为此令牌选择要应用于您的帐户或网站的编辑或读取权限。

帐户	Workers KV 存储	编辑	×
帐户	Workers 脚本	编辑	×
区域	Workers 路由	编辑	×
帐户	帐户设置	读取	×
用户	用户详细信息	读取	×
帐户	Workers Tail	读取	×
帐户	Workers R2 存储	编辑	×
帐户	Cloudflare Pages	编辑	×
帐户	Workers 构建配置	编辑	×
用户	成员资格	读取	×

+ 添加更多

帐户资源

选择要包括或排除的帐户。

包括

+ 添加更多

选择自己的账户和域名

用户 成员资格 读取 ×

+ 添加更多

帐户资源

选择要包括或排除的帐户。

包括

+ 添加更多

区域资源

选择要包括或排除的区域。

包括 特定区域

+ 添加更多

客户端 IP 地址筛选

选择要筛选的 IP 地址或 IP 地址范围。此筛选器限制可以在 Cloudflare 中使用 API 令牌的客户端 IP 地址。默认情况下，此令牌适用于所有地址。

运算符 值

选择项目... 例如, 192.168.1.88

+ 添加更多

TTL

定义此令牌将保持活动状态的时间长度。

一直继续直到创建令牌并且复制

填入复制的值

环境变量

为此环境定义变量。

文档

类型: Modified

类型: 密钥

变量名称: CLOUDFLARE_API_TOKEN

名称已被使用

值: 必填

+ 添加变量

此更改将在下次部署时生效。

取消 保存

创建D1数据库和两个KV存储

部署 指标 自定义域 集成 设置

Workers 和 Pages

概述

KV

Durable Objects

Workflow (Beta)

Queues

D1 SQL 数据库

Hyperdrive

浏览器呈现

计划

Workers for Platforms

R2 对象存储

AI

Stream

Images

折疊边栏

构建

兼容日期: 12月 1, 2024

变量和机密

绑定

运行时

兼容性标志: 未定义标志

常规问题

名称: dropbox-share

通知: 通过向项目添加通知来订阅特定事件

访问策略: 使用 Cloudflare Access 控制对预览部署的访问。

永久删除此 Pages 项目, 包括与其关联的所有部署、资产、功能和配置。

Workers 和 Pages

D1 SQL 数据库

为查询关系数据创建无服务器 SQL 数据库。

[D1 文档](#)

12:00 凌晨 周日 (UTC) - 11:59 晚上 周日 (UTC) **Free** [升级](#)

已读取行 **48.55k** | 已写入行 **401** | 计量存储 **301.51 B-mo** | 总存储 **20.48 kB**

搜索数据库...

+ 创建

数据库	表	大小	查询 (今天)
dropbox	1	20.48 kB	18179

1 - 1 共 1 行 | 每页行数: 25

1 共 1 页

- 开始使用 D1
- 在本地开发
- 联接 Discord 服务器
- 社区论坛

名称随意

创建 D1 数据库

为您的 D1 数据库选择一个名称。创建后，您可以从仪表板或使用 Wrangler CLI 添加表和数据。

名称

drop-share

位置: [文档](#)

D1 会根据您的位置自动将您的数据库放在最近的可用区域。

[提供位置提示 \(可选\)](#)

取消

创建

点击创建

创建KV存储

Workers 和 Pages

KV

在 Cloudflare 网络中存储应用程序数据，并从 Workers 访问键值对。

[KV 文档](#)

搜索命名空间

名称 ID

FILES	3d33afe6aab4478fb4347d824...	查看	...
drop	5584b0573bff491abb4d2dfc...	查看	...

帐户详细信息

3:05 下午 星期六 (UTC) - 3:05 下午 星期日 (UTC)

读取操作数	写入操作数
371	98
删除操作数	列出操作数
96	60

存储 (当前)

10 MB / 1 GB

资源

[加入开发人员 Discord](#)

[查看社区论坛](#)

支持 | 系统状态 | 招贤纳士 | 使用条款 | 报告安全问题 | 隐私政策 | [Cookie 首选项](#) | © 2024 Cloudflare, Inc.

一个存图片，名称随意

Workers 和 Pages

KV

在 Cloudflare 网络中存储应用程序数据，并从 Workers 访问键值对。

[创建命名空间](#)

[KV 文档](#)

创建命名空间

创建后，您可以向此命名空间添加键值。

命名空间名称

IMAGE

要从 Worker 访问此命名空间的数据，请将其绑定到您的 Worker。

取消 添加

搜索命名空间

名称 ID

FILES	3d33afe6aab4478fb4347d82...	查看	...
drop	5584b0573bff491abb4d2dfc...	查看	...

帐户详细信息

3:05 下午 星期六 (UTC) - 3:05 下午 星期日 (UTC)

读取操作数	写入操作数
371	98
删除操作数	列出操作数
96	60

存储 (当前)

10 MB / 1 GB

资源

[加入开发人员 Discord](#)

[查看社区论坛](#)

一个存文件，貌似最大25M

Workers 和 Pages

KV

在 Cloudflare 网络中存储应用程序数据，并从 Workers 访问键值对。

[创建命名空间](#)

[KV 文档](#)

创建命名空间

创建后，您可以向此命名空间添加键值。

命名空间名称

要从 Worker 访问此命名空间的数据，请将其绑定到您的 Worker。

[取消](#) [添加](#)

IMAGE-SHARE 已添加。要使用此命名空间，请在环境的设置页面或 wrangler.toml 文件中为其添加绑定。

搜索命名空间

[搜索](#)

名称	ID
----	----

帐户详细信息

3:05 下午 星期六 (UTC) - 3:05 下午 星期日 (UTC)

读取操作数	371	写入操作数	98
删除操作数	96	列出操作数	60

存储 (当前)

10 MB / 1 GB

资源

[加入开发人员 Discord](#)

[查看社区论坛](#)

回到刚才创建的pages进行绑定

Workers 和 Pages / **dropbox-share**

部署 指标 自定义域 集成 **设置** 1143520/dropbox

构建

- 变量和机密
- 绑定
- 运行时
- 常规问题

Pages 配置

[提供反馈](#)

变量和机密

为项目定义文本、机密或构建变量

[+ 添加](#) [编辑](#)

类型	名称	值
密钥	CLOUDFLARE_API_TOKEN	值已加密 编辑 删除

绑定

定义 Pages 函数可用的资源集

[+ 添加](#)

配置从 Worker 与存储、数据库、AI 等交互的方式

运行时

定义 Pages 函数的运行时配置

放置	默认	编辑
兼容日期	12月 1, 2024	编辑



数据库的变量名叫做DB



KV的变量名分别是IMAGES 和 FILES，要对应

Workers 和 Pages / **dropbox-share**

部署 指标 自定义域 集成 设置

构建

变量和机密

绑定

运行时

常规问题

Pages 配置

提供反馈

变量和机密

为项目定义文本、机密或构建变量

类型	名称	值
密钥	CLOUDFLARE_API_TOKEN	值已加密

绑定

定义 Pages 函数可用的资源集

类型	名称	值
D1 数据库	DB	drop-share

运行时

定义 Pages 函数的运行时配置

放置	默认
兼容日期	12月 1, 2024

KV 命名空间

配置与 KV 命名空间的绑定来从您的 Pages Functions 与命名空间的键值对交互

变量名称

IMAGES

KV 命名空间

IMAGE-SHARE

此更改将在下次部署时生效。

取消 保存

Workers 和 Pages / **dropbox-share**

部署 指标 自定义域 集成 设置

构建

变量和机密

绑定

运行时

常规问题

Pages 配置

提供反馈

变量和机密

为项目定义文本、机密或构建变量

类型	名称	值
密钥	CLOUDFLARE_API_TOKEN	值已加密

绑定

定义 Pages 函数可用的资源集

类型	名称	值
KV 命名空间	IMAGES	IMAGE-SHARE
D1 数据库	DB	drop-share

运行时

定义 Pages 函数的运行时配置

放置	默认
----	----

KV 命名空间

配置与 KV 命名空间的绑定来从您的 Pages Functions 与命名空间的键值对交互

变量名称

FILES

KV 命名空间

FILES-SHARE

此更改将在下次部署时生效。

取消 保存

之后重试部署



出现请在 Cloudflare Pages 设置中绑定 D1 数据库，则重新绑定数据库，重新部署

最后自定义域名就可以愉快玩耍了

支持全局复制图片，文件，代码，文字消息

就是很消耗额度，每天10W免费额度，我才一天消耗了1W多，我在想要是不实时同步，请求次数应该少得多



演示地址: <https://drop-share.1143520.xyz/>

博客: [无服务器-Cloudflare搭建文件中转和图床 - BAOER.BLOG](#)